


RL4 U4 Way in

level 3 - difficult



Lösungshinweise:

Horizontal ►


- ▶ Hinweis 1: bevölkert, besiedelt
- ▶ Hinweis 3: dicht
- ▶ Hinweis 5: Fahrspur, Gasse
- ▶ Hinweis 8: Architekt
- ▶ Hinweis 9: Berg, Hügel
- ▶ Hinweis 13: Aufregung
- ▶ Hinweis 14: Bucht
- ▶ Hinweis 15: Nebel

Vertikal ▼

- ▼ Hinweis 2: streichen, (an)malen
- ▼ Hinweis 4: besiedeln, sich niederlassen
- ▼ Hinweis 6: Länge, Dauer
- ▼ Hinweis 7: rosten, Rost
- ▼ Hinweis 10: (sich) entwickeln
- ▼ Hinweis 11: Mammutbaum
- ▼ Hinweis 12: altmodisch

RL4 U4 Way in

level 2 - medium



Lösungshinweise:

Horizontal ▶


- ▶ Hinweis 2: besiedeln, sich niederlassen
- ▶ Hinweis 4: Fahrspur, Gasse
- ▶ Hinweis 6: altmodisch
- ▶ Hinweis 10: streichen, (an)malen
- ▶ Hinweis 11: Mammutbaum
- ▶ Hinweis 13: Architekt
- ▶ Hinweis 14: Nebel
- ▶ Hinweis 15: rosten, Rost

Vertikal ▼

- ▼ Hinweis 1: dicht
- ▼ Hinweis 3: Berg, Hügel
- ▼ Hinweis 5: (sich) entwickeln
- ▼ Hinweis 7: Bucht
- ▼ Hinweis 8: Länge, Dauer
- ▼ Hinweis 9: bevölkert, besiedelt
- ▼ Hinweis 12: Aufregung

RL4 U4 Way in

level 1 - easy



Lösungshinweise:

Horizontal ►

- Hinweis 1: Aufregung
- Hinweis 4: (sich) entwickeln
- Hinweis 6: Architekt
- Hinweis 9: Mammutbaum
- Hinweis 10: Berg, Hügel
- Hinweis 13: dicht
- Hinweis 14: Bucht
- Hinweis 15: bevölkert, besiedelt

Vertikal ▼

- ▼ Hinweis 2: rosten, Rost
- ▼ Hinweis 3: Fahrspur, Gasse
- ▼ Hinweis 5: Länge, Dauer
- ▼ Hinweis 7: streichen, (an)malen
- ▼ Hinweis 8: altmodisch
- ▼ Hinweis 11: Nebel
- ▼ Hinweis 12: besiedeln, sich niederlassen